









■ご購入の前に...

- 商品の取付けには、専門の知識が必要です。お取付はお買い上げの販売店またはカーディーラーにご依頼下さい。
- 本製品は他社盗難警報機への取り付けには使用しないで下さい。使用された場合、保証対象外となります。
- 適合車種に関しましては、専用ダウンロード中継端末を使用し(インターネット環境が必要)パソコンにてSCIBORG・CAN-BUSアダプター本体へ車種データのダウンロードが必要です。
- 本適合表に記載されていない車種への取り付けは行わないで下さい。
- 専用ハーネスに付属しているヒューズは5Aです。ヒューズを交換する場合は、必ず 同5Aヒューズと交換して下さい。もし5Aよりも大きなヒューズを使用すると、車両火災の原因となることがありますので、絶対に止めて下さい。
- NAVI接続用ハーネスを使用しない場合は、絶縁処理して下さい。
- スターターキルリレーの取り付け等を行わないで下さい。車両側配線は絶対に切断しないで下さい。(輸入車)
- 輸入車の場合、イヤーモデルやマイナーチェンジにより適合しない場合があります。
- ディーラーでの点検、サービスキャンペーン等で車両情報が更新されると適合しない場合があります。
- 他社CAN製品と併用した場合、双方の製品の一部またはすべての機能が正常動作しない場合があります。
- インダッシュタイプナビゲーションを取り付ける場合は、別途市販の金具等が必要になります。インダッシュタイプが取り付けできない車種へ取り付けすることにより純正機能が使えなくなる車種があります。
- 車両によっては純正ナビゲーションまたは純正オーディオを外すと正常に作動しない、また接続作業後にエラーが出る場合があります。この場合はディーラーにて設定変更を行って下さい。
- NAVI接続用信号はナビゲーションの取り付けに必要な車速、リバース、イルミ、ACC、パーキングブレーキの信号を供給する為のものです。これらの信号線はナビゲーションに接続する目的以外で使用するとCAN-BUSアダプターの故障原因となるのみならず、車両の故障、損傷の原因となったり、人体に危険が及ぶ可能性もありますので、絶対に止めて下さい。
- 本製品のお取付けに当たり、本製品及び車両側の損傷に対する補償やお取付け後の本製品又は車両側の不具合に関しても同様に補償の対象外となります。又、お取付け 加工時に掛かる作業費、材料費、商品費などの損害賠償負担も補償の対象外となります。予めご了承下さい。
- 本製品の保証期間はお買い上げより1年間です。詳しい保証内容については、製品同梱の保証・無料修理規定をご確認下さい。

■カーセキュリティシステム 主要機能 (詳しくはカタログをご参照下さい)

 2WPAGER	リモコンでセキュリティをON/OFF。車両の異常をリモコンに通報。	 REMOTE	リモコンでセキュリティをON/OFF。	 DOOR	セキュリティON中にドアが開けられると、サイレンを鳴らします。	 D.SHOCK	車体への弱衝撃で警告音(ピッピッピ)、強衝
 D.LOCK	リモコンでのセキュリティON/OFFと連動して、ドアロック/アンロックを行います。	 HA.FLASH	セキュリティON/OFF時やサイレン発報時に、車体のハザードランプが点滅します。	 TRUNK	電動トランクオープン機能装着車では、リモコン操作で、車両のトランクを開けることが来ます。	 KEYLESS	純正キーレスリモコンでのドアロック/アンロックに連動して、セキュリティがON/OFF。

VISION 本体品番	 2WPAGER	 REMOTE	 DOOR	 D.SHOCK	 D.LOCK	 HA.FLASH	 TRUNK	 KEYLESS
1370B	○	-	○	○	○	○	-	-
1370S	○	-	○	○	○	○	-	-
1355B	-	○(2個標準)	○	○	○	○	-	-
1355S	-	○(2個標準)	○	○	○	○	-	-
1440B	-	純正リモコン	○	○	純正リモコン	○	-	○
1440R	-	純正リモコン	○	○	純正リモコン	○	-	○

*1440シリーズ:生産終了品

★”1370B””1355B””1440B”は、断線警報機能付バックアップサイレン、その他はノーマルサイレンとなります。